



УПРАВЛЕНИЕ ФЕДЕРАЛЬНОЙ СЛУЖБЫ  
ГОСУДАРСТВЕННОЙ СТАТИСТИКИ  
ПО СЕВЕРО-КАВКАЗСКОМУ  
ФЕДЕРАЛЬНОМУ ОКРУГУ

# ПРОМЫШЛЕННОЕ ПРОИЗВОДСТВО

январь – март 2024 года

28.05.2024

Кабардино-Балкарская Республика

# СОДЕРЖАНИЕ

Индекс промышленного производства	3
Отгружено товаров выполнено работ и услуг собственными силами	4
Добыча полезных ископаемых	7
Обрабатывающие производства	8
Производство мясопродуктов	11
Производство молока и молочных продуктов	12
Производство муки, хлебобулочных и кондитерских изделий	15
Производство напитков	16
Производство строительных материалов	17
Производство химических веществ и химических продуктов	18
Обеспечение электрической энергией, газом и паром; кондиционирование воздуха	19
Водоснабжение; водоотведение, организация сбора и утилизация отходов, деятельность по ликвидации загрязнений	20

# ИНДЕКС ПРОМЫШЛЕННОГО ПРОИЗВОДСТВА

СЕВЕРО-КАВКАЗСТАТ

март 2024 г. к марту 2023 г.  
в %

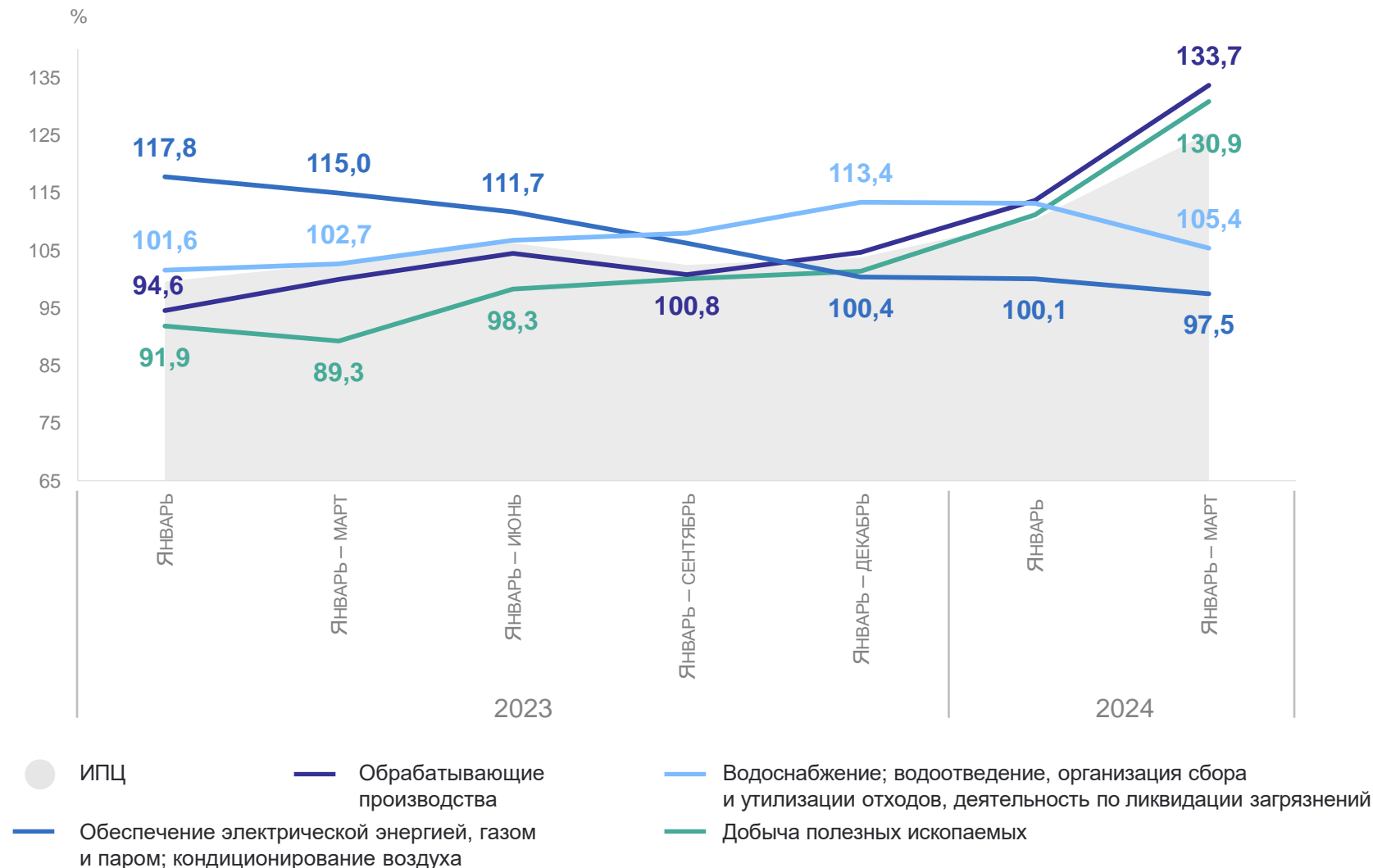
**130,3** ИПП

**148,2** Добыча полезных ископаемых

**139,7** Обрабатывающие производства

**92,8** Обеспечение электрической энергией, газом и паром; кондиционирование воздуха

**95,1** Водоснабжение; водоотведение, организация сбора и утилизации отходов, деятельность по ликвидации загрязнений



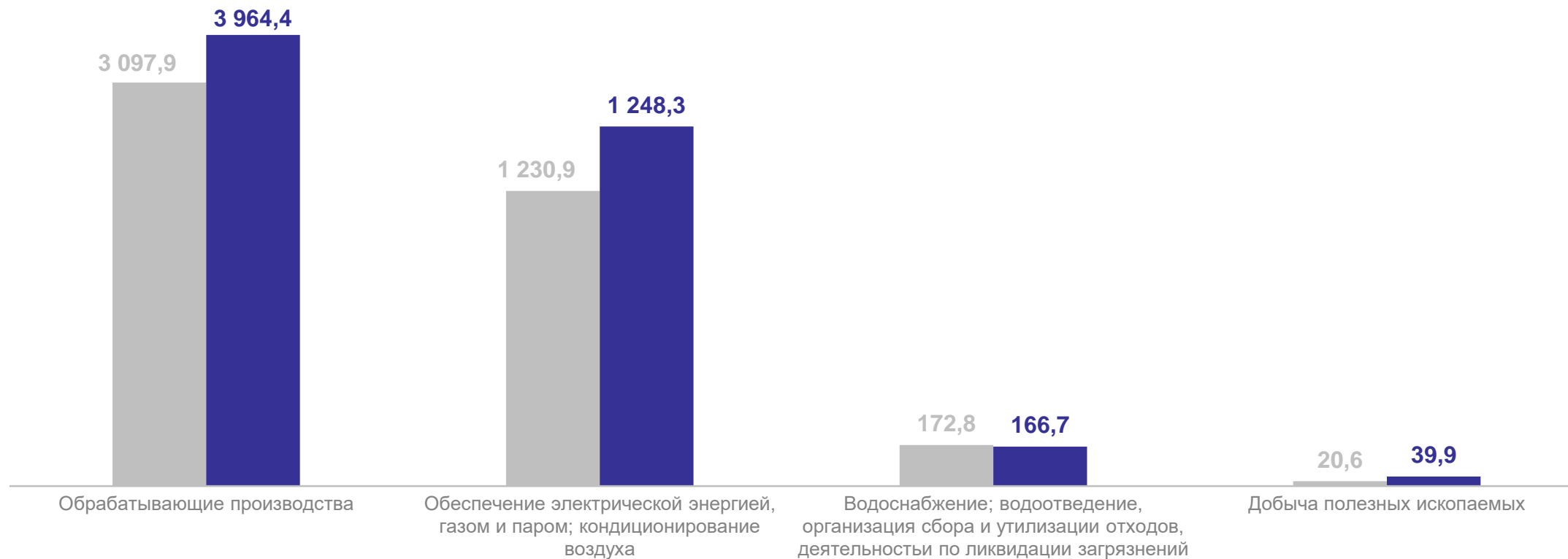
1

**Отгружено товаров, выполнено работ  
и услуг собственными силами**

# ОТГРУЖЕНО ТОВАРОВ, ВЫПОЛНЕНО РАБОТ И УСЛУГ СОБСТВЕННЫМИ СИЛАМИ

по промышленным видам деятельности

СЕВЕРО-КАВКАЗСТАТ

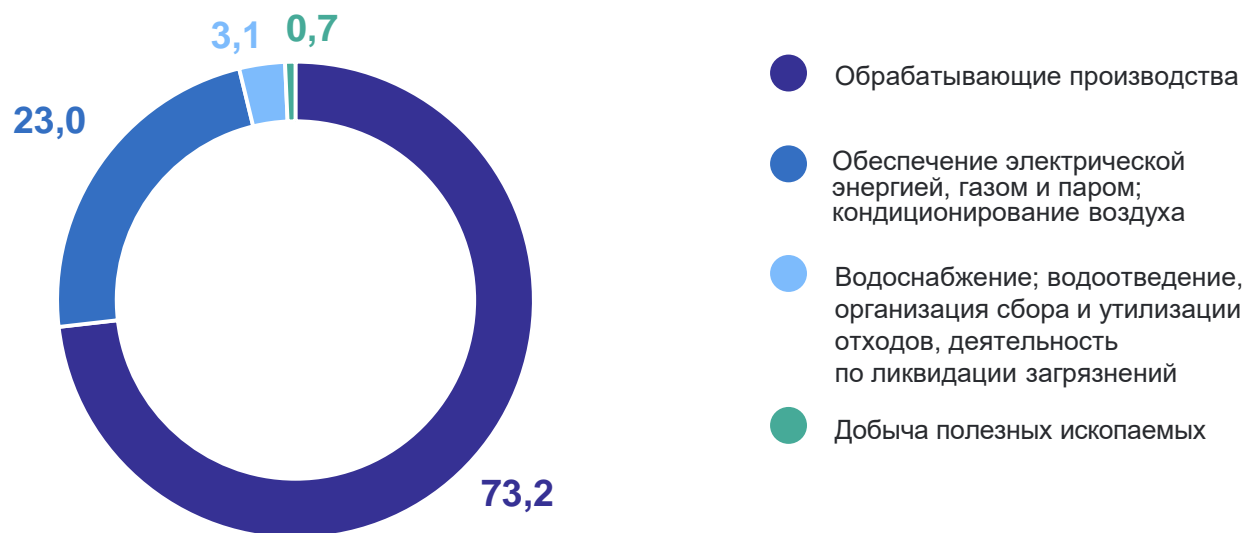


● 2023 год ● 2024 год

# ОТГРУЖЕНО ТОВАРОВ, ВЫПОЛНЕНО РАБОТ И УСЛУГ СОБСТВЕННЫМИ СИЛАМИ

по промышленным видам деятельности

Вес отдельных промышленных видов деятельности в общем объеме отгрузки товаров, работ и услуг, в %



СЕВЕРО-КАВКАЗСТАТ

Всего за период

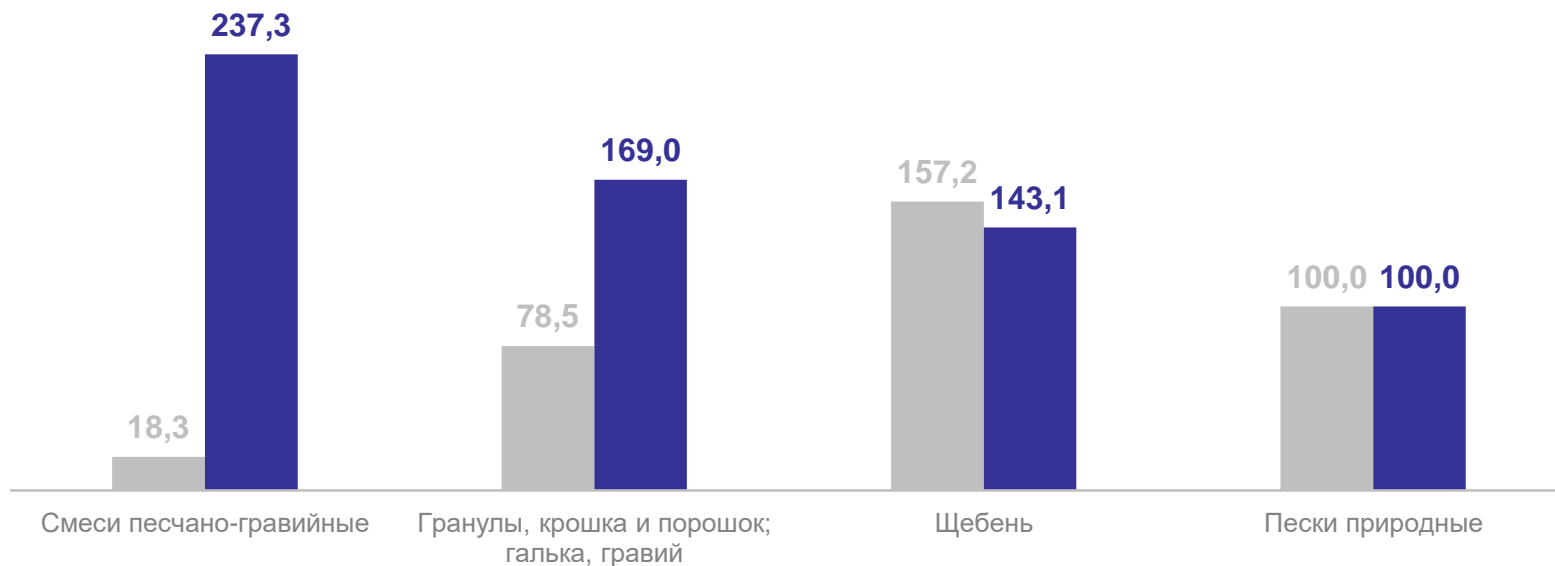
**5 419,1**

млн рублей

# ДОБЫЧА ПОЛЕЗНЫХ ИСКОПАЕМЫХ

СЕВЕРО-КАВКАЗСТАТ

Изменение производства отдельных видов продукции  
к соответствующему периоду предыдущего года, в %



● 2023 год ● 2024 год

Произведено отдельных  
видов продукции

Пески природные  
**18,8** тыс. м<sup>3</sup>

Гранулы, крошка и порошок;  
калька и гравий  
**101,7** тыс. м<sup>3</sup>

# 2

## Обработывающие производства

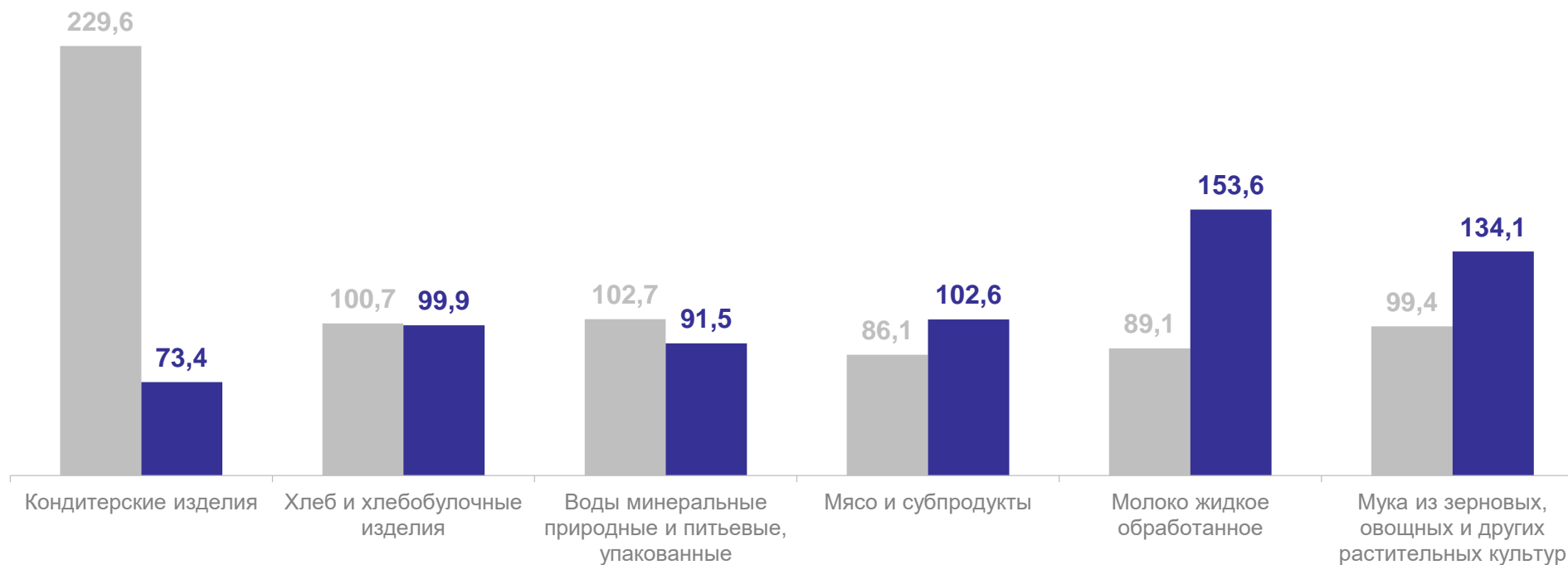


# ОБРАБАТЫВАЮЩИЕ ПРОИЗВОДСТВА

март 2023 г. в % к марту 2024 г.

СЕВЕРО-КАВКАЗСТАТ

## Изменение производства продовольственных товаров



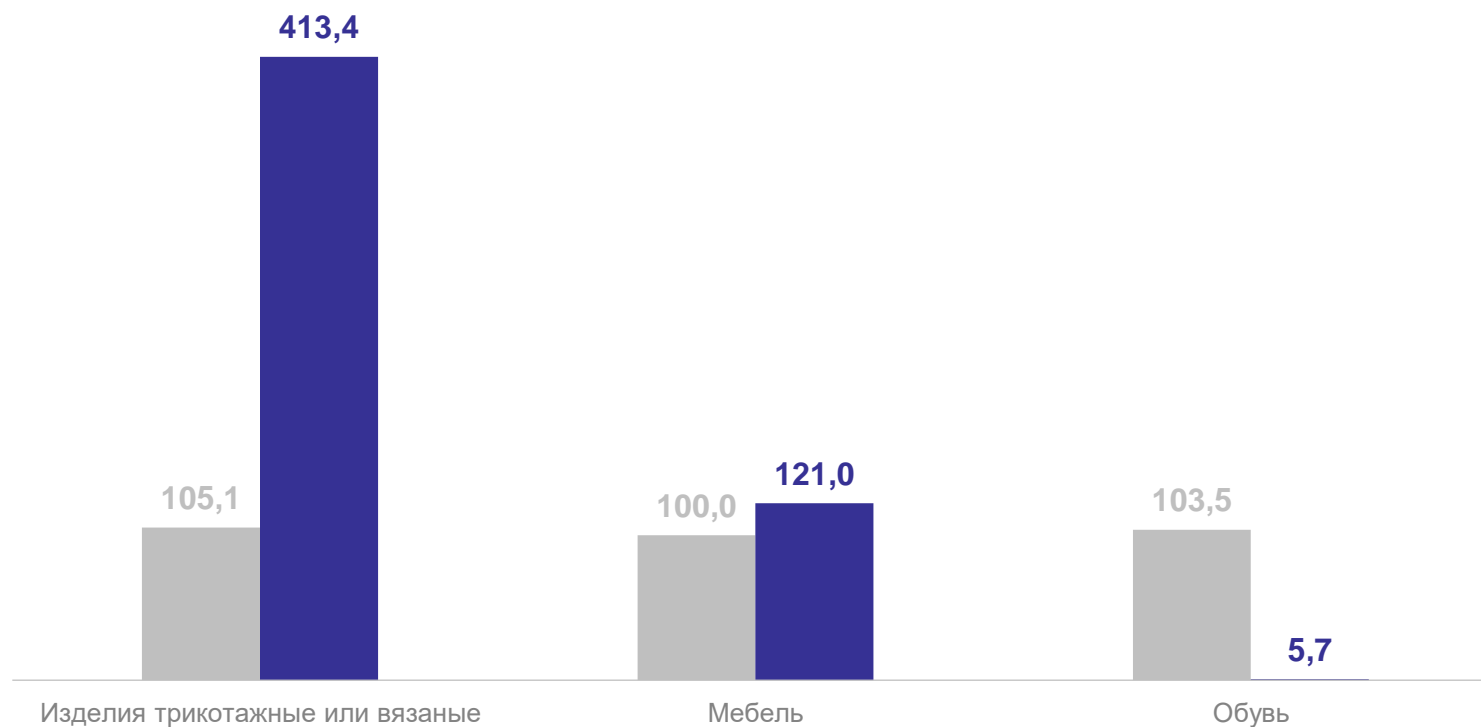
● 2023 год ● 2024 год

# ОБРАБАТЫВАЮЩИЕ ПРОИЗВОДСТВА

март 2023 г. в % к марту 2024 г.

СЕВЕРО-КАВКАЗСТАТ

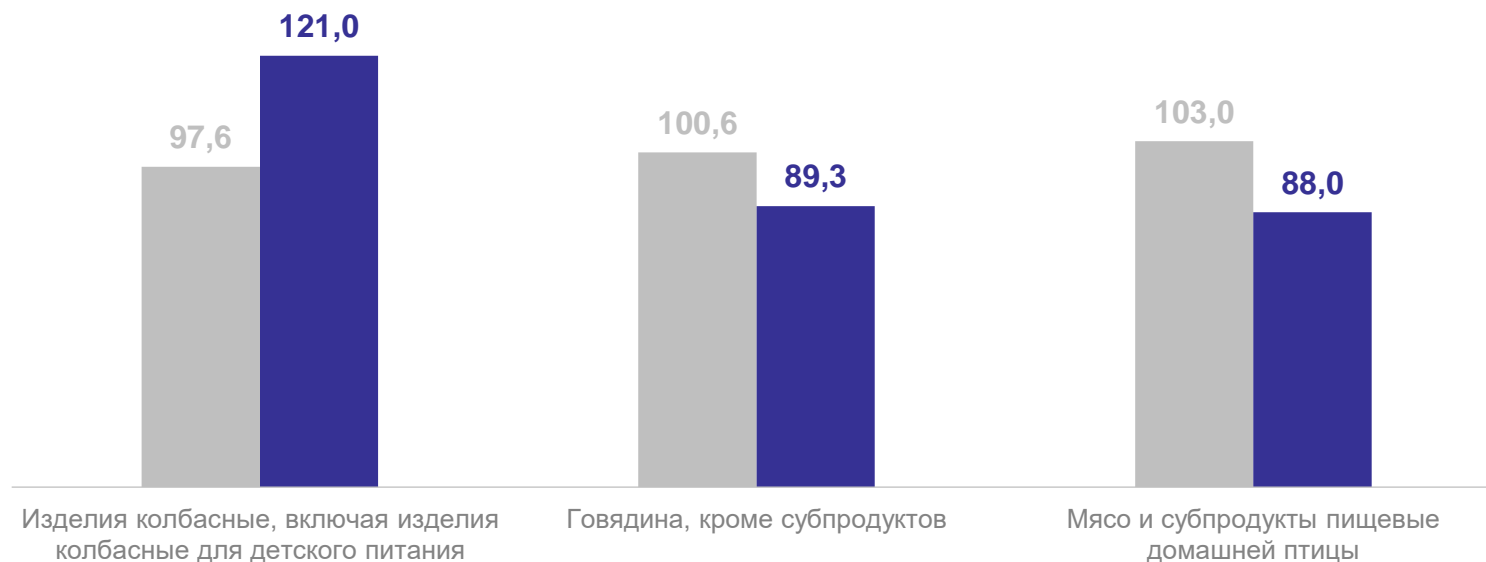
Изменение производства непродовольственных товаров



● 2023 год ● 2024 год

# ПРОИЗВОДСТВО МЯСОПРОДУКТОВ

**Изменение производства отдельных видов продукции**  
к соответствующему периоду предыдущего года, %



● 2023 год ● 2024 год

## СЕВЕРО-КАВКАЗСТАТ

ТЫС. ТОНН

Мясо крупного рогатого скота, свинина, баранина, козлятина, конина. Парные, остывшие или охлажденные **0,02**

Мясо сельскохозяйственной птицы и прочие продукты убоя, включая консервированные **0,62**

Изделия колбасные **0,05**

Полуфабрикаты мясные, мясосодержащие, охлажденные, замороженные **0,01**

3

**Производство молока и молочных  
продуктов**

# ПРОИЗВОДСТВО МОЛОКА И МОЛОЧНЫХ ПРОДУКТОВ

ТЫС. ТОНН

СЕВЕРО-КАВКАЗСТАТ

Молоко

**4,5**

Продукты  
кисломолочные  
(кроме творога)

**3,1**

Сыры

**0,1**

Масло сливочное

**0,2**

Творог

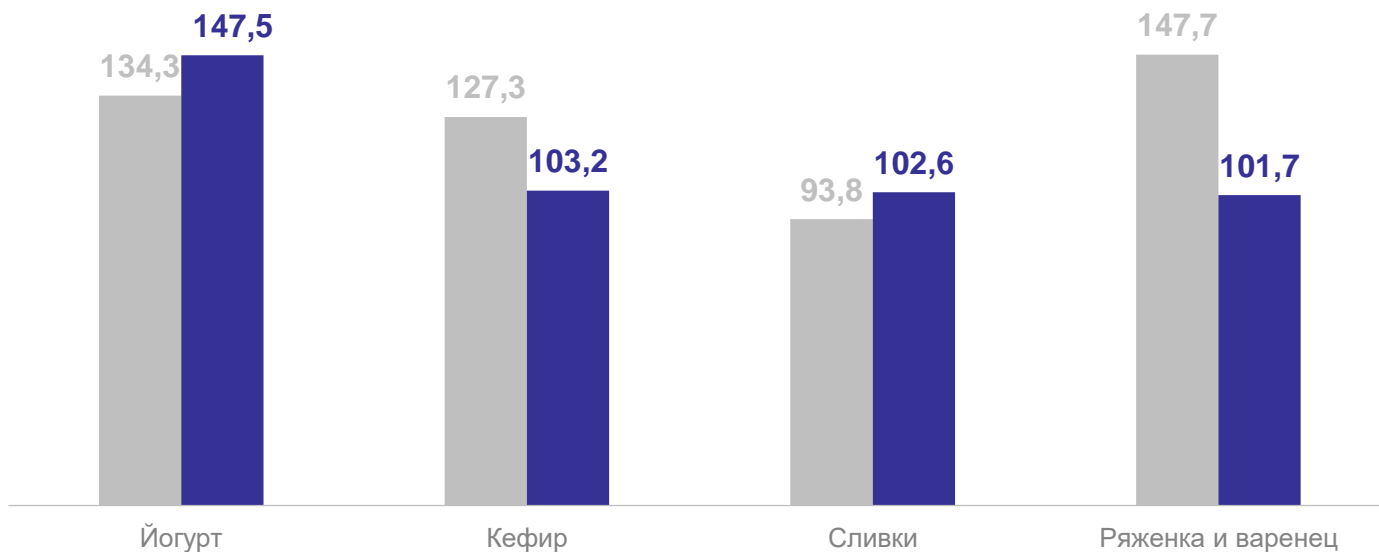
**0,2**

Сметана

**0,5**

## Изменение производства отдельных видов продукции

к соответствующему периоду предыдущего года, %



● 2023 год ● 2024 год

# ПРОИЗВОДСТВО МУКИ, ХЛЕБОБУЛОЧНЫХ И КОНДИТЕРСКИХ ИЗДЕЛИЙ

## Изменение производства

к соответствующему периоду предыдущего года, %

	2023 год	2024 год
Мука пшеничная хлебопекарная, высшего сорта	100,0	100,0
Мука пшеничная хлебопекарная, первого сорта	112,0	140,3
Мука пшеничная и пшенично-ржаная	100,8	100,2
Крупа, мука грубого помола и гранулы из зерновых культур, не включенные другие группировки	7,4	100,0
Печенье сладкое	589,9	291,6
Вафли и облатки вафельные	100,7	44,3
Хлеб и хлебобулочные изделия недлительного хранения	100,2	100,4
Булочные изделия недлительного хранения	38,6	110,2
Полуфабрикаты хлебобулочные охлажденные	-	-
Изделия мучные кондитерские, торты и пирожные недлительного хранения	36,0	119,0
Изделия мучные кондитерские длительного хранения прочие	120,0	119,4

## СЕВЕРО-КАВКАЗСТАТ

Мука пшеничная и пшенично-ржаная

**0,3** ТЫС. ТОНН

Изделия хлебобулочные недлительного хранения

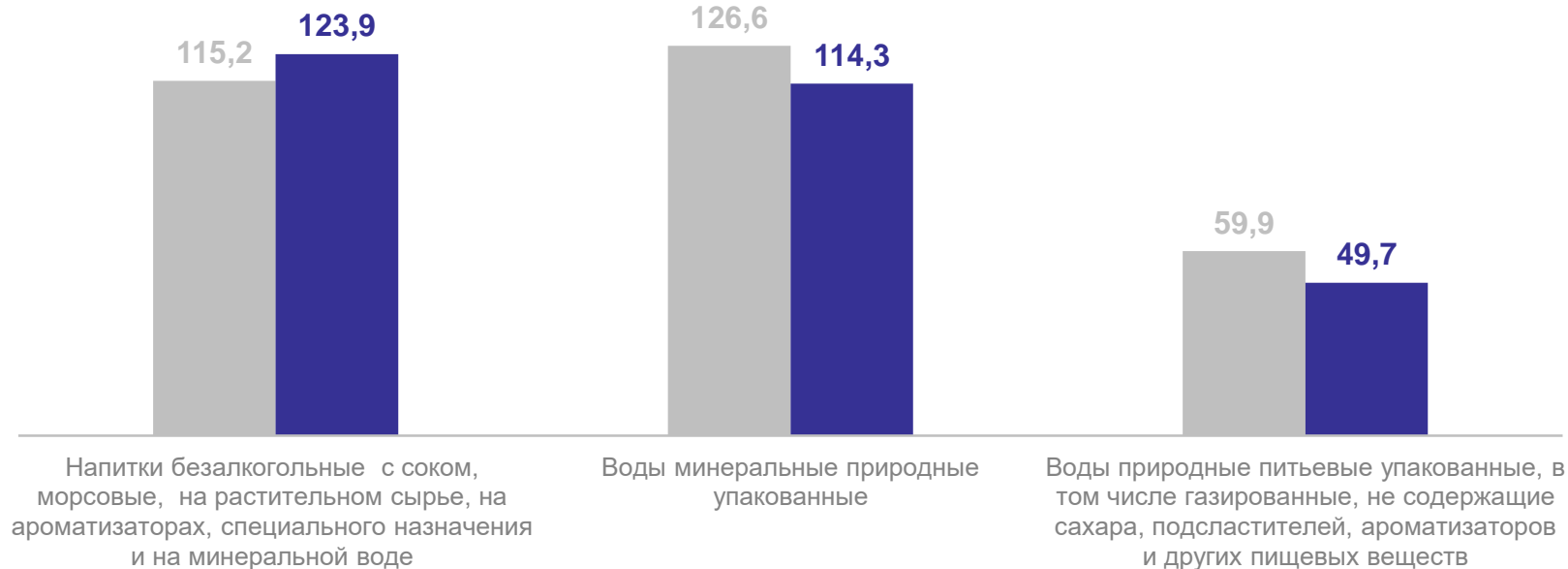
**2,1** ТЫС. ТОНН

Крахмалы, кроме модифицированных

**2,2** ТЫС. ТОНН

# ПРОИЗВОДСТВО НАПИТКОВ

Изменение производства продовольственных товаров  
к соответствующему периоду предыдущего года, %



● 2023 год ● 2024 год

## СЕВЕРО-КАВКАЗСТАТ

Произведено отдельных видов продукции

Пиво, кроме отходов пивоварения  
**36,4** тыс. дкл

Воды минеральные природные, воды питьевые упакованные, не содержащие сахара, подсластителей, ароматизаторов и других пищевых веществ

**5,6** млн полулитров

Напитки безалкогольные прочие  
**710,8** тыс. дкл



# ПРОИЗВОДСТВО СТРОИТЕЛЬНЫХ МАТЕРИАЛОВ

СЕВЕРО-КАВКАЗСТАТ

## Изменение производства

к соответствующему периоду предыдущего года, %

	2023 год	2024 год
Смеси асфальтобетонные дорожные, аэродромные и асфальтобетон горячие	422,6	340,5
Плиты из цемента, бетона или искусственного камня	102,8	205,1
Кирпич строительный (включая камни) из цемента, бетона или искусственного камня	124,3	84,1
Бетон, готовый для заливки	136,0	99,6

## Произведено с начала года

Блоки и прочие изделия сборные строительные для зданий и сооружений из цемента, бетона или искусственного камня

**4,7** тыс. м<sup>3</sup>

Бетон, готовый для заливки

**2,2** тыс. м<sup>3</sup>

Плиты из цемента, бетона или искусственного камня

**2,3** тыс. м<sup>2</sup>

Смеси асфальтобетонные дорожные, аэродромные и асфальтобетон горячие

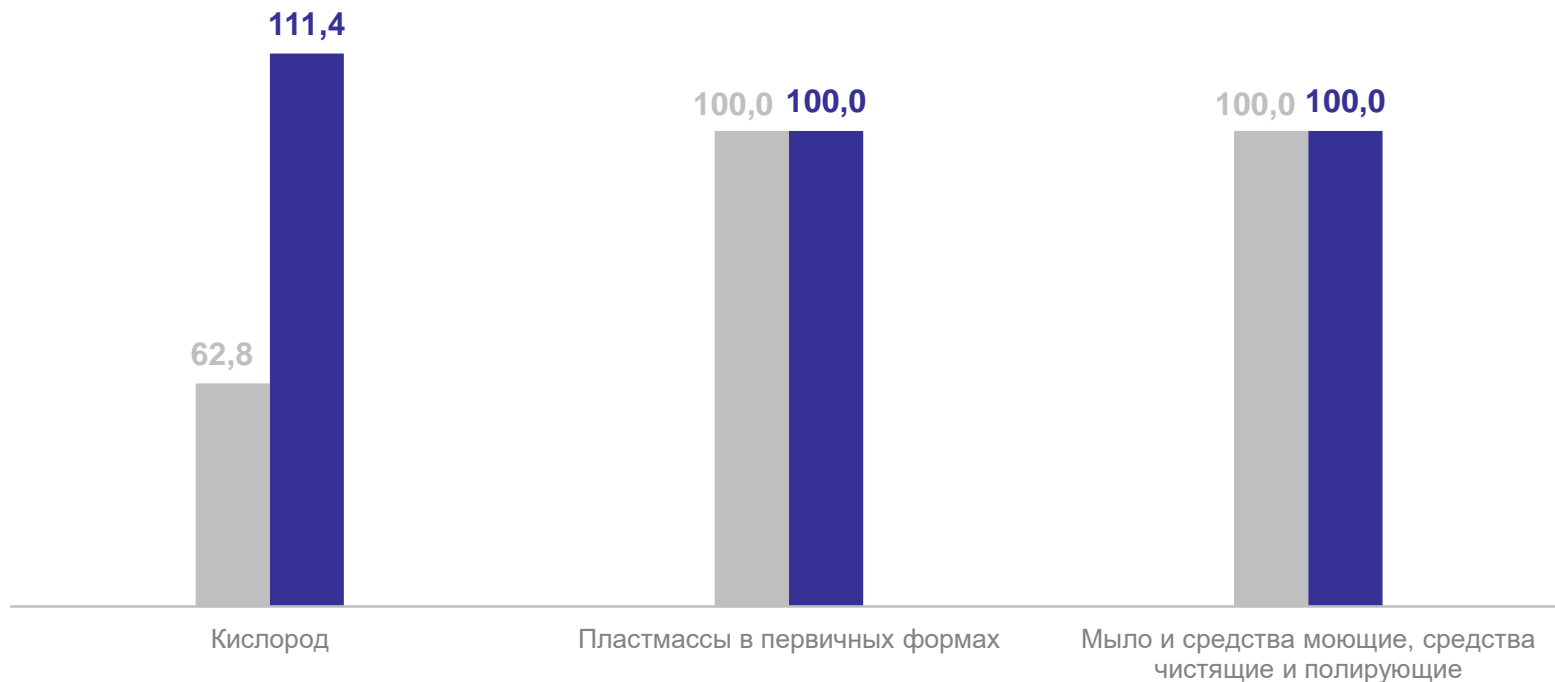
**10,4** тыс. тонн

# ПРОИЗВОДСТВО ХИМИЧЕСКИХ ВЕЩЕСТВ И ХИМИЧЕСКИХ ПРОДУКТОВ

СЕВЕРО-КАВКАЗСТАТ

## Изменение производства

к соответствующему периоду предыдущего года, %



## Произведено с начала года

Кислород

**25,7** ТЫС. М<sup>3</sup>

● 2023 год ● 2024 год

# ОБЕСПЕЧЕНИЕ ЭЛЕКТРИЧЕСКОЙ ЭНЕРГИЕЙ, ГАЗОМ И ПАРОМ; КОНДИЦИОНИРОВАНИЕ ВОЗДУХА

СЕВЕРО-КАВКАЗСТАТ

## Изменение производства

к соответствующему периоду предыдущего года, %



● 2023 год ● 2024 год

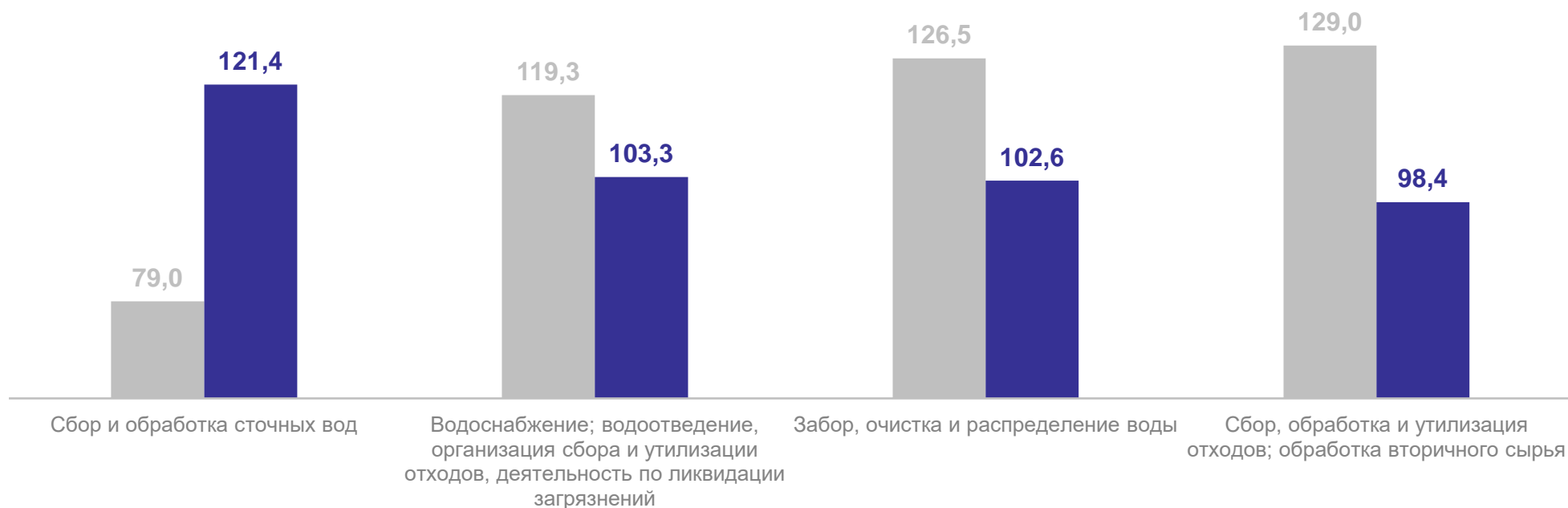
## Произведено с начала года

Пар и горячая вода

**227,6** тыс. Гкал

# ВОДОСНАБЖЕНИЕ; ВОДООТВЕДЕНИЕ, ОРГАНИЗАЦИЯ СБОРА И УТИЛИЗАЦИЯ ОТХОДОВ, деятельность по ликвидации загрязнений

Изменение отгрузки по отдельным видам деятельности к соответствующему периоду предыдущего года, %



● 2023 год ● 2024 год